

ИНСТРУКЦИЯ

для регистрации команды на информационной платформе волонтерыпобеды.рф.

1. Инструкция для Военного подкрепления (педагогов):

1.1. Регистрация на сайте волонтерыпобеды.рф. Зарегистрироваться в информационной системе можно двумя способами: с помощью социальной сети ВКонтакте, с помощью электронной почты (рис.1)



Рисунок 1 – страница выбора способа регистрации на сайте волонтерыпобеды.рф

1.2. После регистрации необходимо авторизоваться, если это не произошло автоматически. В личном кабинете на сайте волонтерыпобеды.рф необходимо перейти в раздел мероприятия (рис. 2) и найти необходимое мероприятие : Всероссийская акция «Сад памяти в школе» и нажать кнопку «Узнать подробности и записаться» (рис. 3)

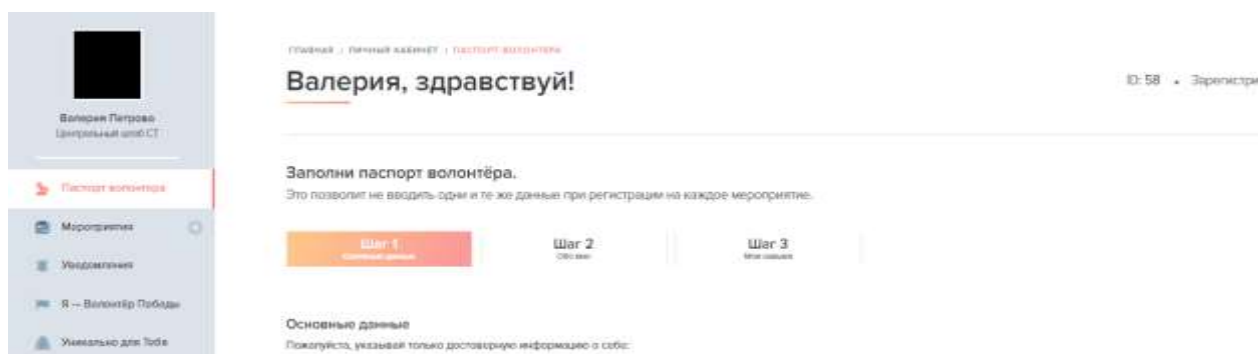


Рисунок 2 – Скриншот личного кабинета, где можно найти разные разделы

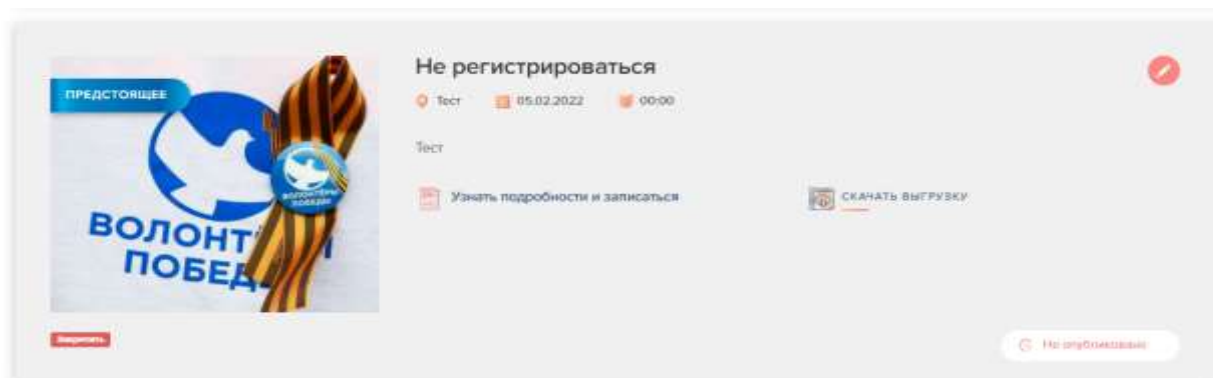


Рисунок 3 – Скриншот мероприятия, на которое необходимо подать заявку

1.3. Перед вами откроется страница мероприятия. Изучите информацию о мероприятии.

Важно! Если вы являетесь Военным подкреплением, вам необходимо поставить галочку напротив фразы «Я являюсь капитаном команды». Внизу странице будет располагаться кнопка «Записаться», если вы изучили всю информацию о мероприятии, то можете кликнуть (рис. 4)

1.4. При постановке галочки напротив фразы «Я являюсь капитаном команды» у вас на экране появится окно создания команды (рис.5). Окно будет содержать одно поле, куда необходимо будет внести название команды.

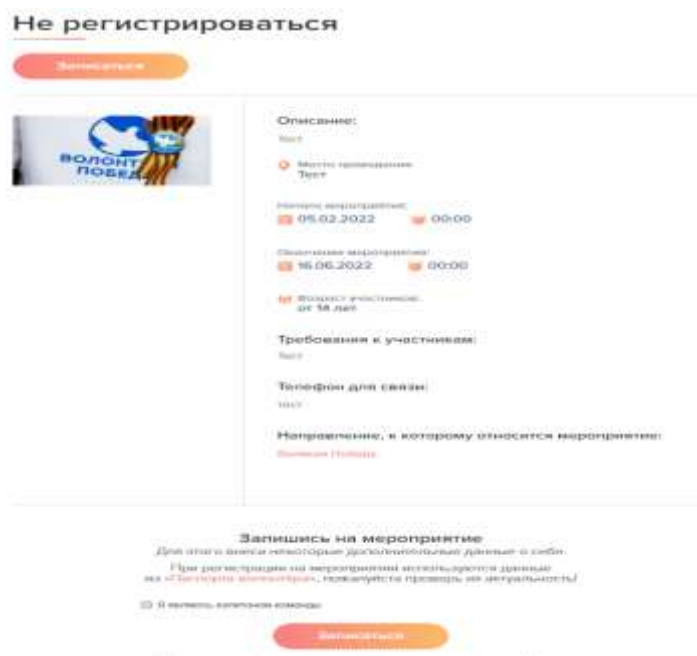


Рисунок 4 – Скриншот страницы, где расположена вся подробная информация о мероприятии

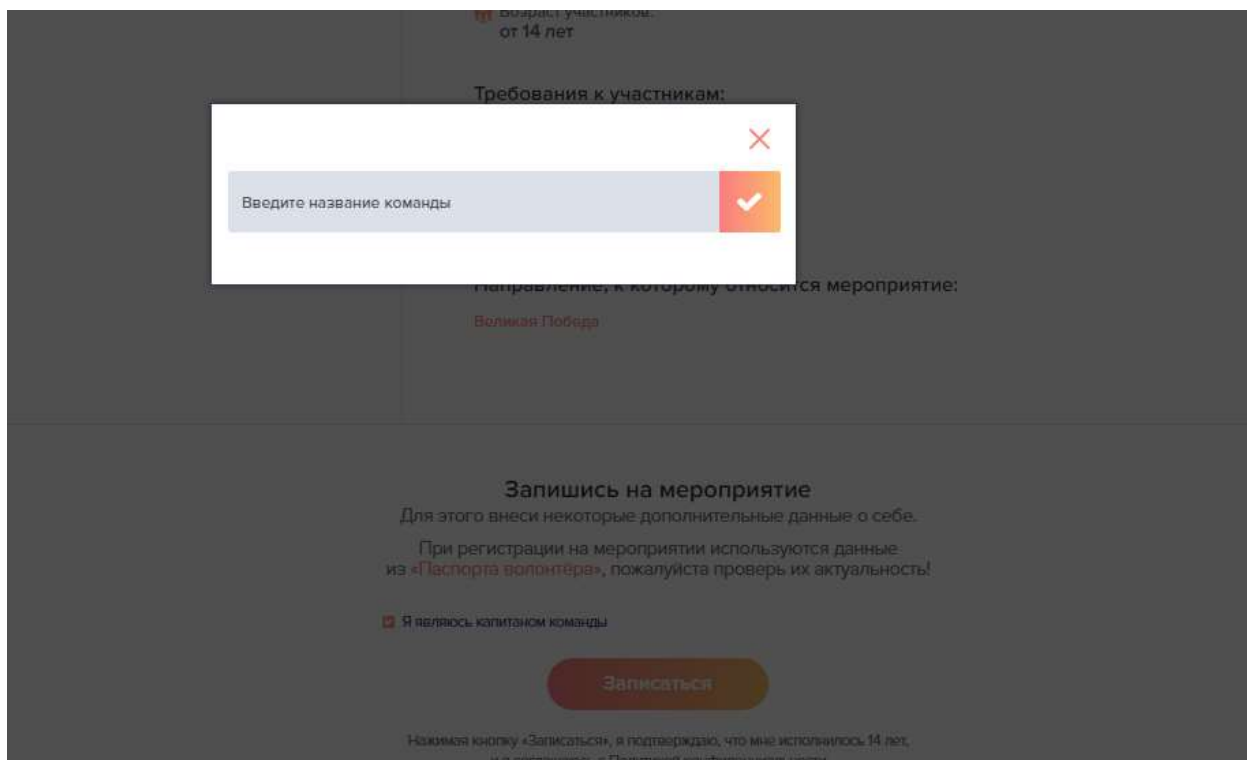


Рисунок 5 – Скриншот окна для создания команды

1.5. После клика на кнопку «Записаться» внизу странице появится информация о вас и вашей команде в этом мероприятии (рис.6).

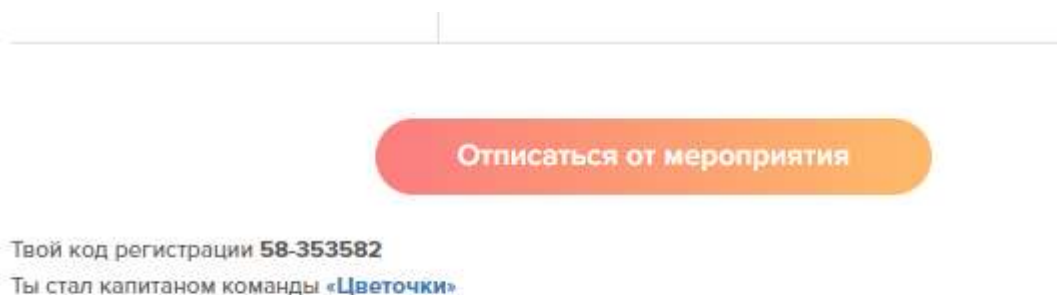


Рисунок 6 – Скриншот, появившейся информации

1.6. При клике на название команды у вас появится окно редактирования команды (рис. 7).

1.7. В окне редактирования команды вы можете добавлять/удалять/назначать капитаном участников команды (Наследников Победы и Фронтových корреспондентов).

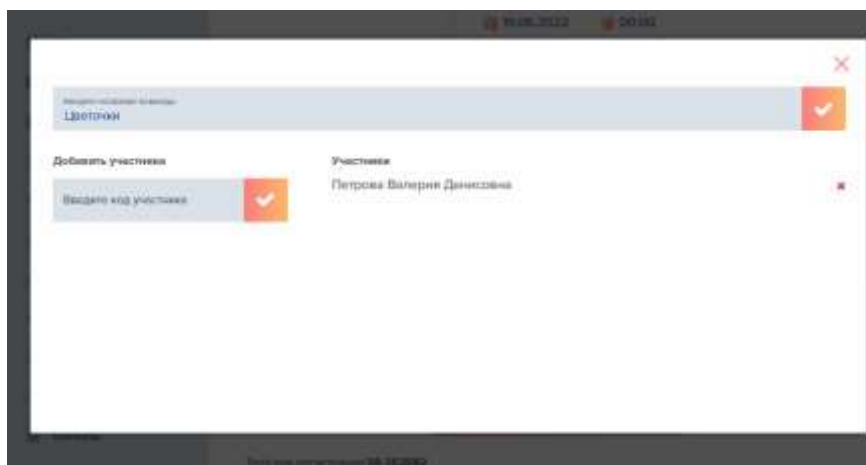


Рисунок 7 – Скриншот окна управления командой

1.8. Для того чтобы добавить участника команды (Наследника Победы или Фронтového корреспондента) необходимо внести уникальный идентификатор участника, который выдается каждому участнику при подаче заявки на мероприятие, в специальное окно и нажать на галочку.

2. Инструкция для Наследников Победы и Фронтových корреспондентов:

2.1. Регистрация на сайте волонтерыпобеды.рф. Зарегистрироваться в информационной системе можно двумя способами: с помощью социальной сети ВКонтакте, с помощью электронной почты (рис.8)



Рисунок 8 – страница выбора способа регистрации на сайте волонтерыпобеды.рф

2.2. После регистрации необходимо авторизоваться, если это не произошло автоматически. В личном кабинете на сайте

волонтерыпобеды.рф необходимо перейти в раздел мероприятия (рис. 9) и найти необходимое мероприятие: Всероссийская акция «Сад памяти в школе» и нажать кнопку «Узнать подробности и записаться» (рис. 10)

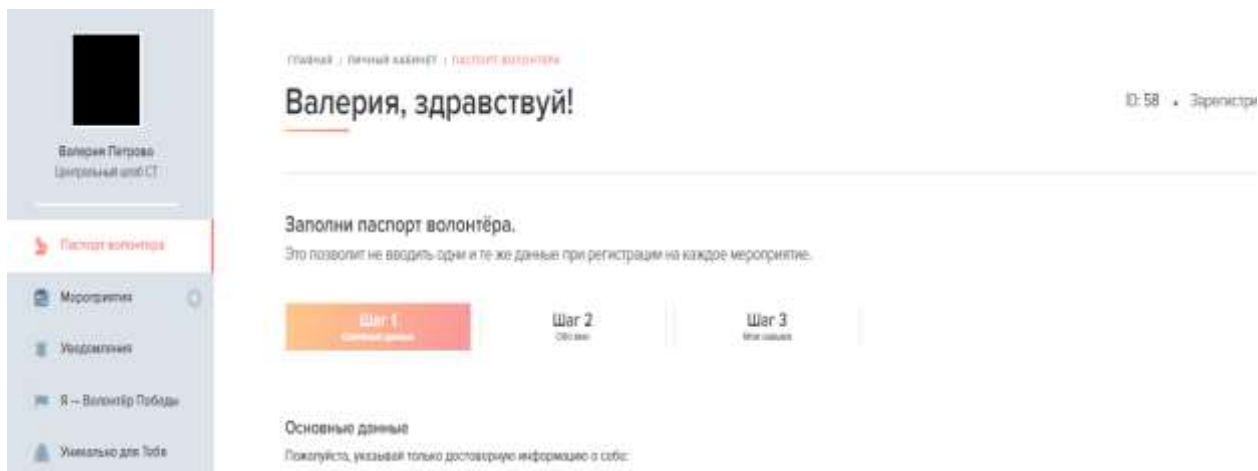


Рисунок 9 – Скриншот личного кабинета, где можно найти разные разделы

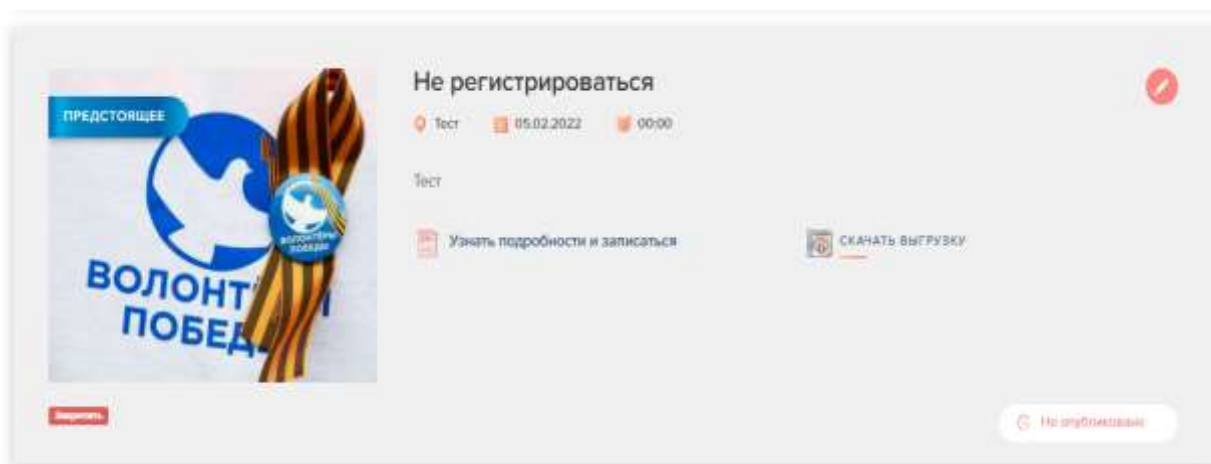



Рисунок 10 – Скриншот мероприятия, на которое необходимо подать заявку

2.3. Перед вами откроется страница мероприятия. Изучите информацию о мероприятии. Внизу страницы будет располагаться кнопка «Записаться», если вы изучили всю информацию о мероприятии, то можете кликнуть (рис. 11)

Не регистрироваться

[Залиться](#)



Описание:
Тест

Место проведения:
Тест

Начало мероприятия:
05.02.2022 00:00

Скoнчeние мероприятия:
16.06.2022 00:00

Вoзраст участника:
от 14 лет

Требования к участникам:
Тест

Телефон для связи:
тест

Направление, к которому относится мероприятие:
Взвешив Губерн

Залиться на мероприятие
Для этого внеси некоторые дополнительные данные о себе.
При регистрации на мероприятие используются данные из «Пастора волонтеры», пожалуйста проверь их актуальность!

Я вхожу в состав команды

[Залиться](#)

Рисунок 11 – Скриншот страницы, где расположена вся подробная информация о мероприятии

2.4. После этого внизу страницы появится информация и уникальным идентификационным номером, который необходимо передать Военному подкреплению (рис. 12).

[Отписаться от мероприятия](#)

Твой код регистрации **58-353591**
Пожалуйста, сообщи его своему капитану.

Рисунок 12 – Скриншот информации с идентификационным номером

Важно! Все методические рекомендации по проведению акции, а также требования к реализации различных активностей отображаются в описании к мероприятию «Всероссийская акция «Сад памяти в школе». Все материалы доступны для скачивания.

Важно! Загрузка фото, а также видео материалов осуществляется через форму, которая доступна в разделе «Уведомления».